



ТЕРРИТОРИАЛЬНЫЙ ОРГАН  
ФЕДЕРАЛЬНОЙ СЛУЖБЫ  
ГОСУДАРСТВЕННОЙ СТАТИСТИКИ  
ПО ЗАБАЙКАЛЬСКОМУ КРАЮ

# ИНДЕКСЫ ПОТРЕБИТЕЛЬСКИХ ЦЕН В РЕГИОНЕ

оперативные данные за август 2024 года

# СОДЕРЖАНИЕ

Индексы потребительских цен	3
Продовольственные товары	7
Непродовольственные товары	12
Индексы потребительских цен и тарифов на услуги	17
Стоимость и изменение стоимости условного (минимального) набора продуктов питания	18

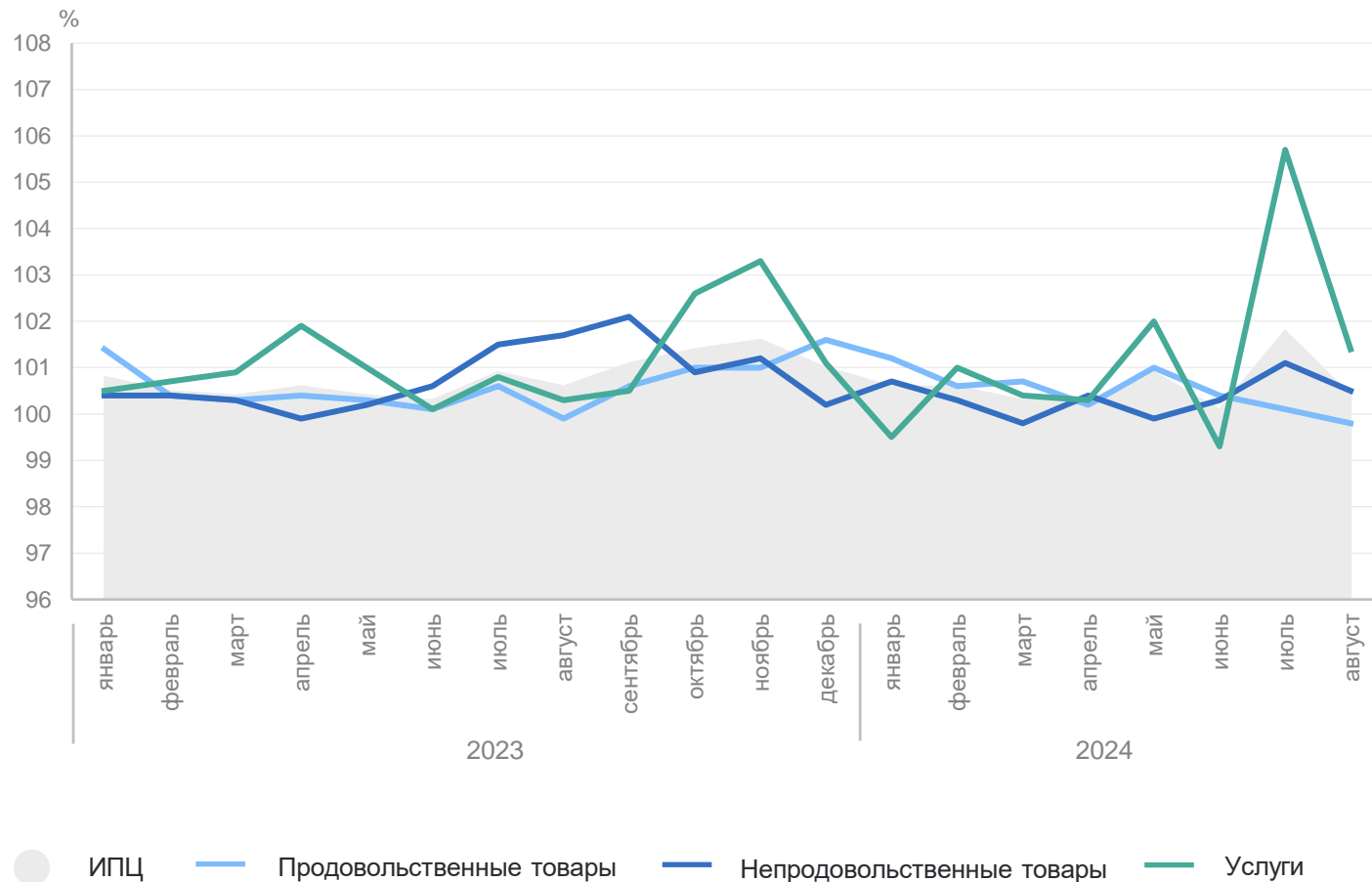
1

Индексы потребительских цен

# ИНДЕКСЫ ПОТРЕБИТЕЛЬСКИХ ЦЕН НА ОСНОВНЫЕ ГРУППЫ ТОВАРОВ И УСЛУГ

в % к предыдущему месяцу

ЗАБАЙКАЛКРАЙСТАТ



август 2024 г. к июлю 2024 г.

**ИПЦ** 100,4

Продовольственные  
товары 99,8

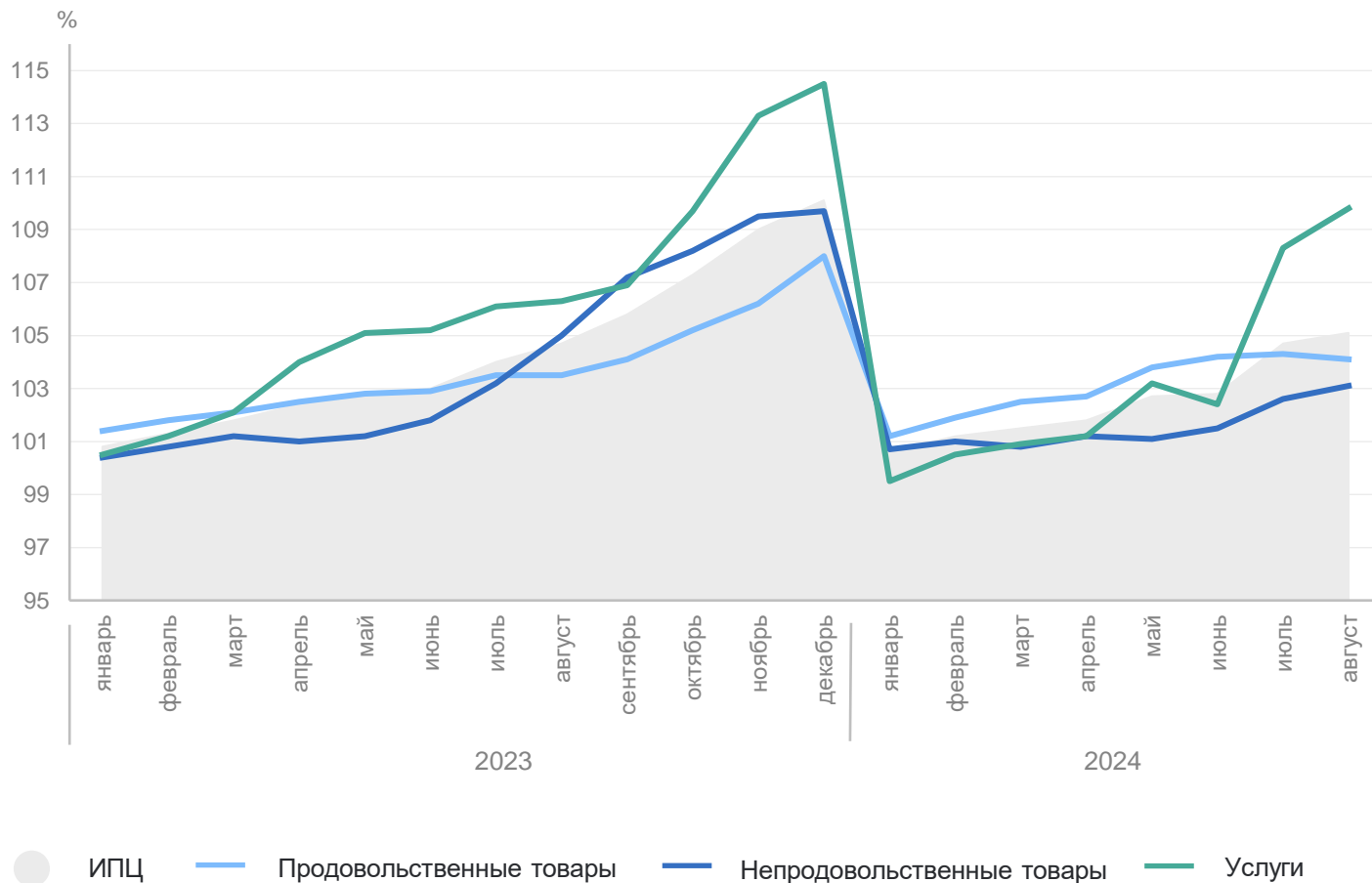
Непродовольственные  
товары 100,5

Услуги 101,4

# ИНДЕКСЫ ПОТРЕБИТЕЛЬСКИХ ЦЕН НА ОСНОВНЫЕ ГРУППЫ ТОВАРОВ И УСЛУГ

в % к декабрю предыдущего года

ЗАБАЙКАЛКРАЙСТАТ



август 2024 г. к декабрю 2023 г.

**ИПЦ** **105,1**

Продовольственные  
товары **104,1**

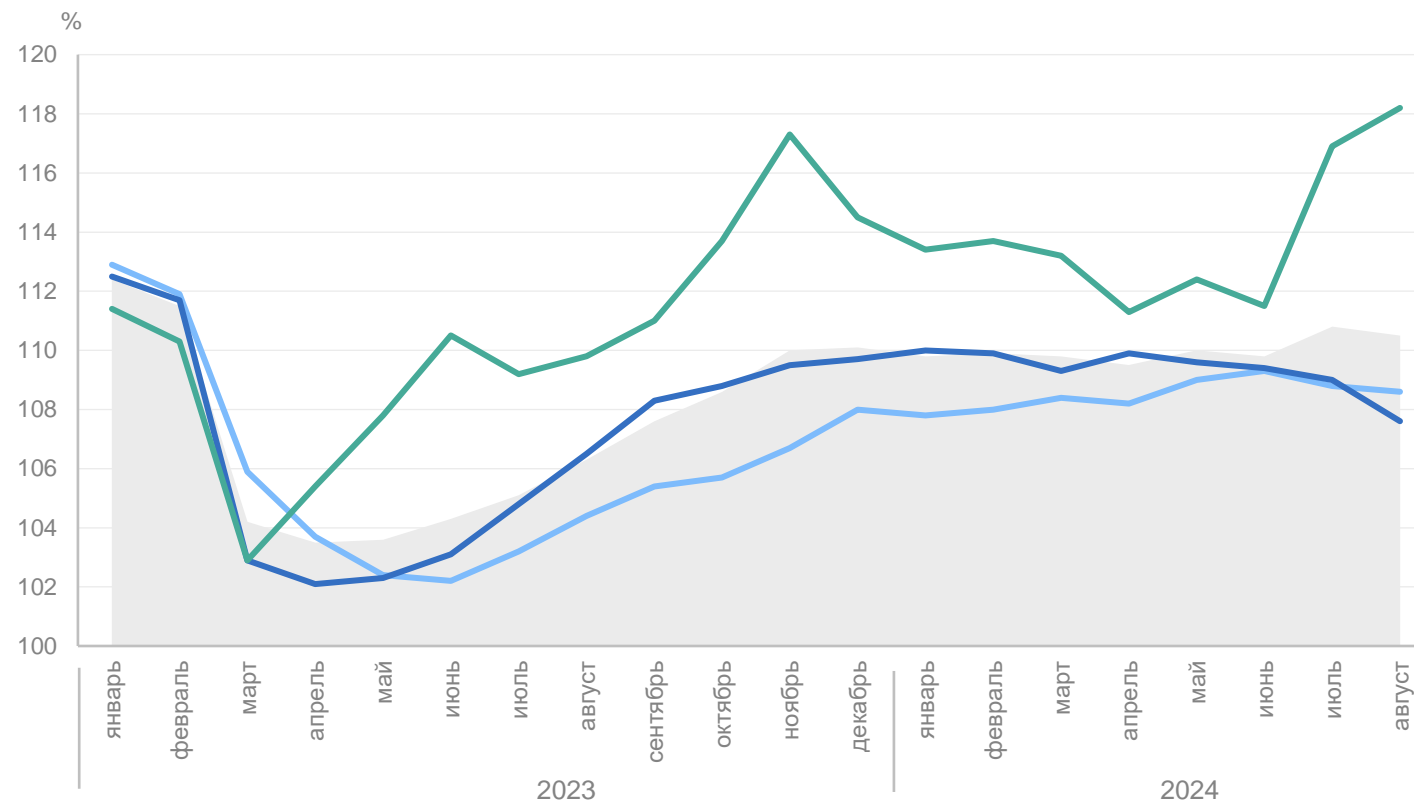
Непродовольственные  
товары **103,1**

Услуги **109,8**

# ИНДЕКСЫ ПОТРЕБИТЕЛЬСКИХ ЦЕН НА ОСНОВНЫЕ ГРУППЫ ТОВАРОВ И УСЛУГ

в % к соответствующему месяцу предыдущего года

ЗАБАЙКАЛКРАЙСТАТ



август 2024 г. к августу 2023 г.

**ИПЦ** **110,5**

Продовольственные  
товары **108,6**

Непродовольственные  
товары **107,6**

Услуги **118,2**

● ИПЦ    — Продовольственные товары    — Непродовольственные товары    — Услуги

2

Продовольственные товары

# ИНДЕКСЫ ПОТРЕБИТЕЛЬСКИХ ЦЕН НА ОТДЕЛЬНЫЕ ГРУППЫ ПРОДОВОЛЬСТВЕННЫХ ТОВАРОВ

август 2024 г. в % к предыдущему месяцу

ЗАБАЙКАЛКРАЙСТАТ

Мороженое	102,2% ↑	Консервы мясные	101,2% ↑	Кондитерские изделия	100,4% ↑
Макаронные изделия	102,1% ↑	Напитки безалкогольные	101,1% ↑	Картофель	85,4% ↓
Консервы овощные	101,4% ↑	Молоко и молочная продукция	101,0% ↑	Фрукты и цитрусовые	96,1% ↓
Хлеб и хлебобулочные изделия	101,3% ↑	Сыр	100,9% ↑	Рыба и морепродукты пищевые	99,5% ↓
Алкогольные напитки	101,3% ↑	Варенье, джем, повидло, мёд	100,8% ↑	Крупа и бобовые	99,6% ↓
Мука	101,2% ↑	Яйца	100,5% ↑	Соль, соус, специи, концентраты	99,8% ↓

 Повышение\ Понижение

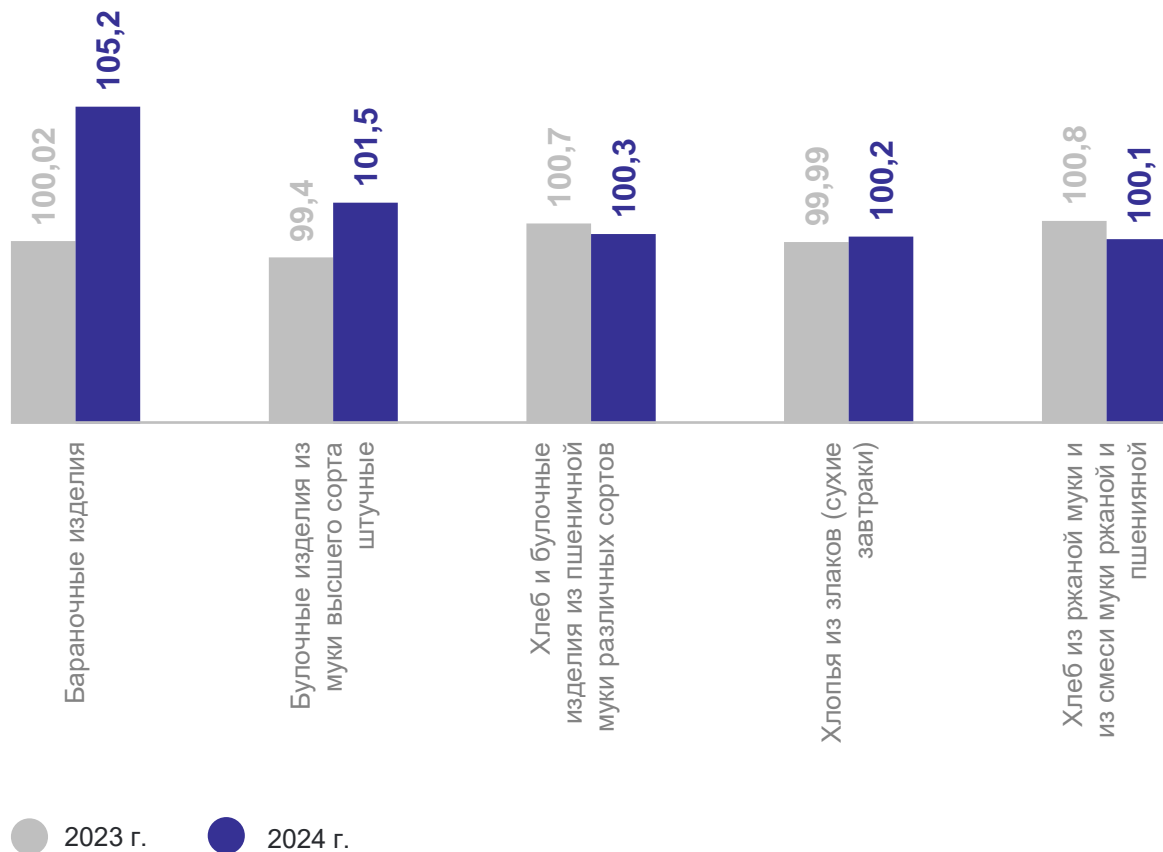


# СРЕДНИЕ ПОТРЕБИТЕЛЬСКИЕ ЦЕНЫ И ИНДЕКСЫ ЦЕН НА ХЛЕБ И ХЛЕБОБУЛОЧНЫЕ ИЗДЕЛИЯ

ЗАБАЙКАЛКРАЙСТАТ

в августе 2024 г.

Индексы потребительских цен, в % к предыдущему месяцу



Средние цены, за кг на конец месяца, рублей

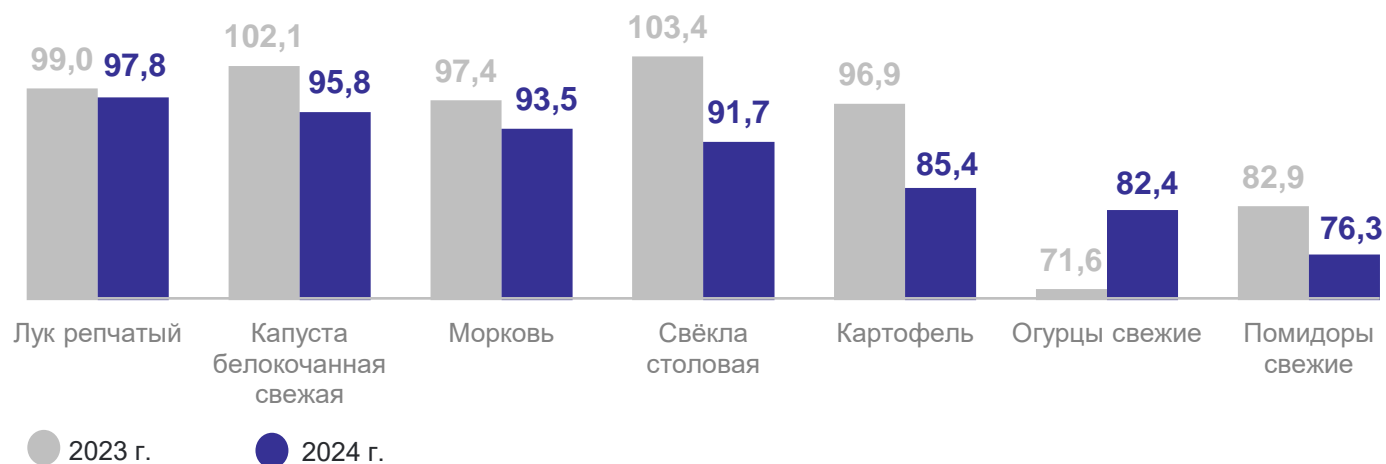
	Булочные изделия сдобные из муки высшего сорта штучные	287,38
	Бараночные изделия	265,94
	Хлопья из злаков (сухие завтраки)	529,80
	Хлеб и булочные изделия из пшеничной муки различных сортов	108,58
	Хлеб из ржаной муки и из смеси муки ржаной и пшеничной	120,29

# СРЕДНИЕ ПОТРЕБИТЕЛЬСКИЕ ЦЕНЫ И ИНДЕКСЫ ЦЕН НА ОВОЩИ

в августе 2024 г.

ЗАБАЙКАЛКРАЙСТАТ

Индексы потребительских цен, в % к предыдущему месяцу



Средние цены, за кг  
на конец месяца, рублей

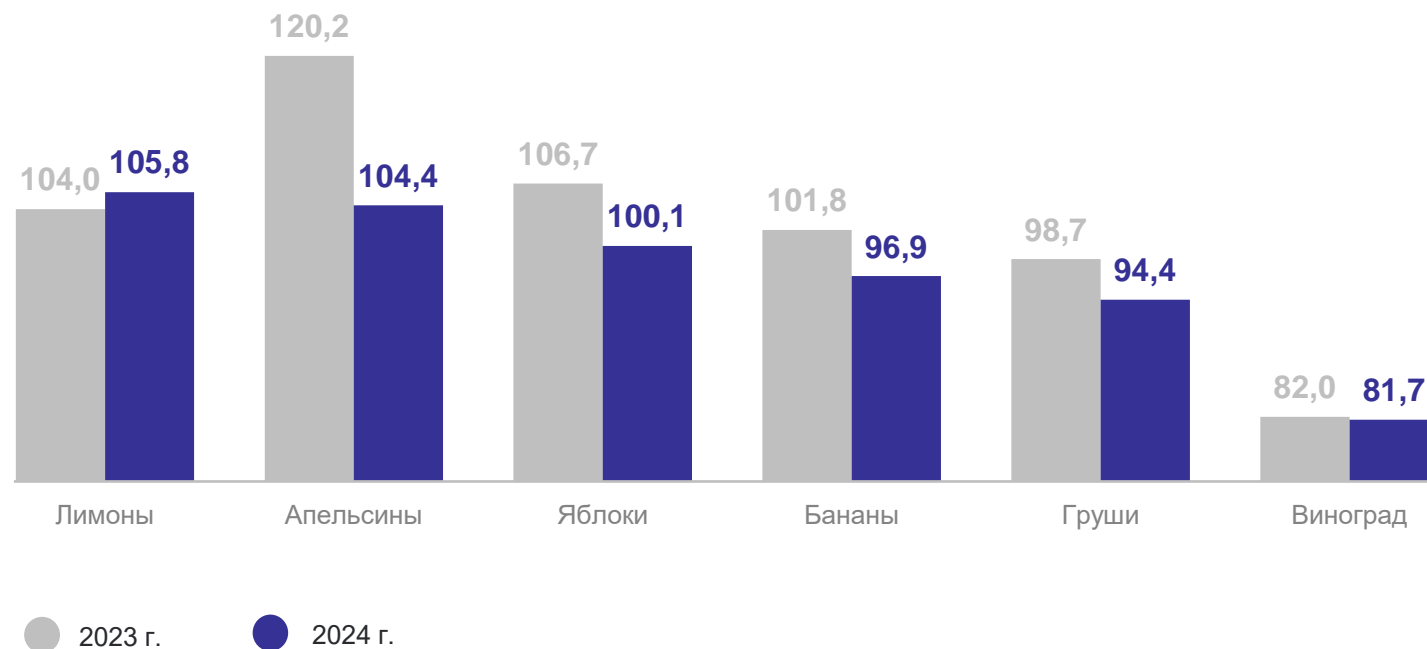
Огурцы свежие	153,92
Капуста белокочанная свежая	60,81
Лук репчатый	59,25
Морковь	98,96
Помидоры свежие	189,06
Картофель	76,23
Свёкла столовая	87,59

# СРЕДНИЕ ПОТРЕБИТЕЛЬСКИЕ ЦЕНЫ И ИНДЕКСЫ ЦЕН НА ФРУКТЫ И ЦИТРУСОВЫЕ

в августе 2024 г.

ЗАБАЙКАЛКРАЙСТАТ

Индексы потребительских цен, в % к предыдущему месяцу



Средние цены, за кг на конец месяца, рублей

Яблоки	222,43
Груши	296,83
Апельсины	221,47
Виноград	400,50
Лимоны	271,20
Бананы	204,28

# 3

## Непродовольственные товары

# ИНДЕКСЫ ПОТРЕБИТЕЛЬСКИХ ЦЕН НА ОТДЕЛЬНЫЕ ГРУППЫ НЕПРОДОВОЛЬСТВЕННЫХ ТОВАРОВ

август 2024 г., в % к предыдущему месяцу

ЗАБАЙКАЛКРАЙСТАТ

Садоводство **102,7% ↑**

Фотоаппараты **102,7% ↑**

Товары для физической культуры, спорта и туризма **102,1% ↑**

Перевязочные материалы **101,8% ↑**

Печатные издания **101,4% ↑**

Стеклянная посуда **101,2% ↑**

Игрушки **101,1% ↑**

Моющие и чистящие средства **101,0% ↑**

Одежда и бельё **100,9% ↑**

Трикотажные изделия **100,9% ↑**

Табачные изделия **100,8% ↑**

Легковые автомобили **100,7% ↑**

Товары для животных **98,8% ↓**

Персональные компьютеры **98,9% ↓**

Парфюмерно-косметические товары **99,2% ↓**

Бумажно-беловые товары **99,3% ↓**

Школьно-письменные принадлежности и канцелярские товары **99,4% ↓**

Галантерея **99,5% ↓**

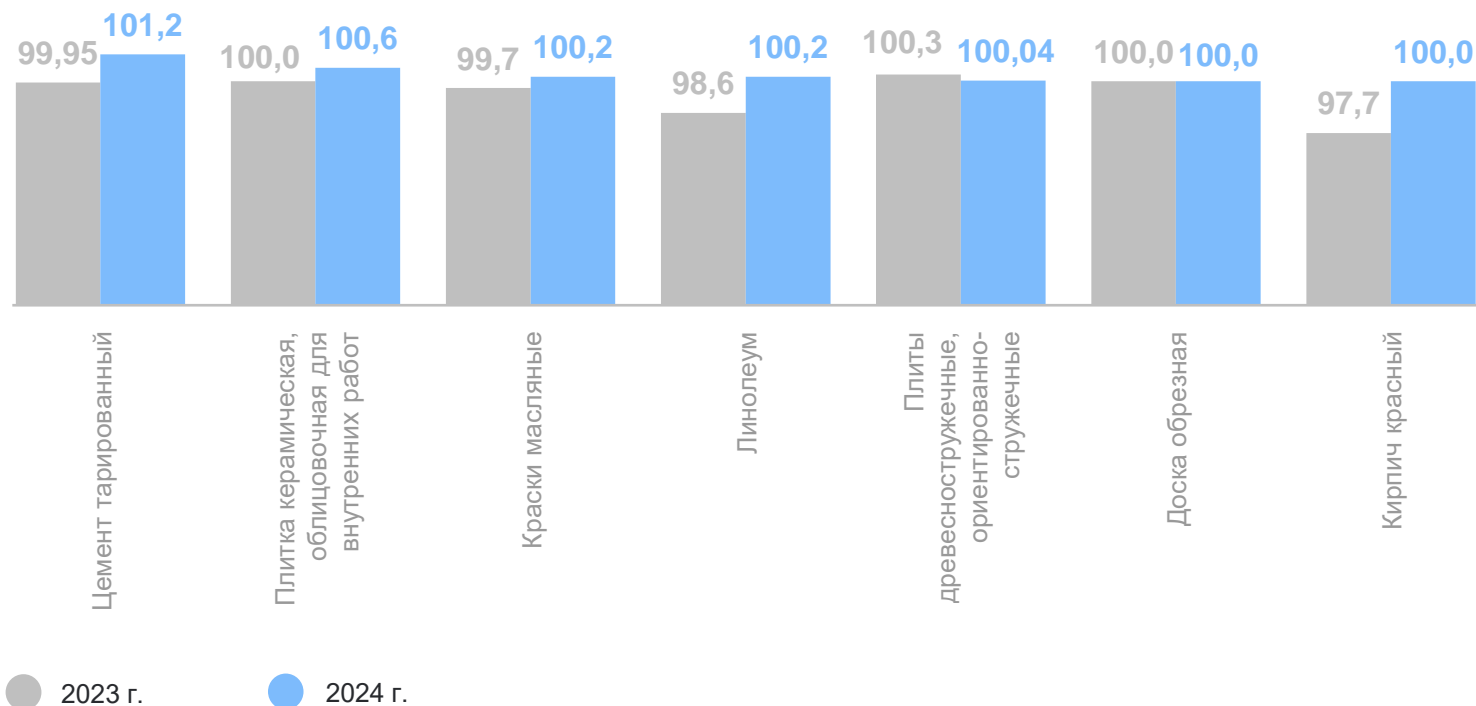
 Повышение \  Понижение

# СРЕДНИЕ ПОТРЕБИТЕЛЬСКИЕ ЦЕНЫ И ИНДЕКСЫ ЦЕН НА СТРОИТЕЛЬНЫЕ МАТЕРИАЛЫ

август 2024 г.

ЗАБАЙКАЛКРАЙСТАТ

Индексы потребительских цен, в % к предыдущему месяцу



Средние цены на конец месяца, рублей

Доска обрезная, м<sup>3</sup> **22 306,96**

Плиты древесностружечные, ориентировочно-стружечные, м<sup>2</sup> **481,15**

Цемент тарированный, 50 кг **908,65**

Кирпич красный, 1000 шт. **36 172,64**

Линолеум, м<sup>2</sup> **954,96**

Плитка керамическая, облицовочная для внутренних работ, м<sup>2</sup> **950,02**

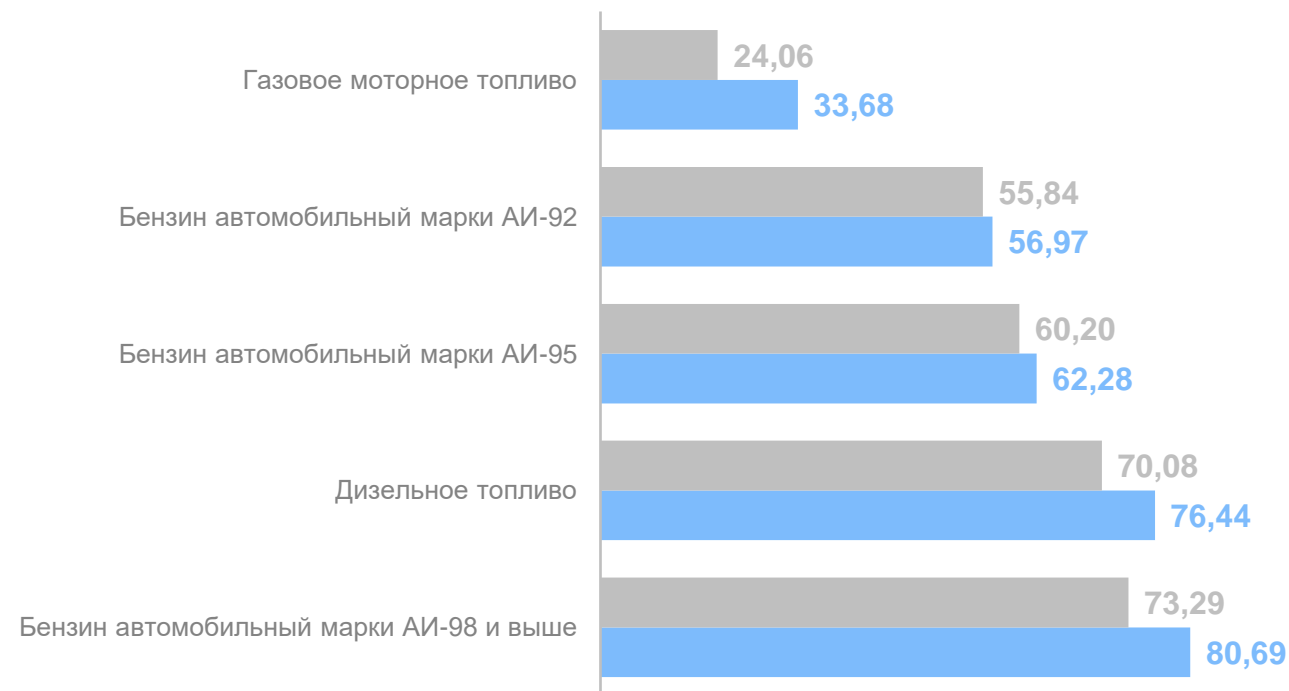
Краски масляные, эмали, кг **336,62**

# СРЕДНИЕ ПОТРЕБИТЕЛЬСКИЕ ЦЕНЫ И ИНДЕКСЫ ЦЕН НА ТОПЛИВО МОТОРНОЕ

на конец августа 2024 г.

ЗАБАЙКАЛКРАЙСТАТ

Средние цены, рублей за литр



● 2023 г. ● 2024 г.

## Индексы цен,

в % к предыдущему месяцу

	Бензин автомобильный марки АИ-92	100,2 ↑
	Бензин автомобильный марки АИ-95	101,8 ↑
	Бензин автомобильный марки АИ-98 и выше	105,0 ↑
	Дизельное топливо	100,1 ↑
	Газовое моторное топливо	122,9 ↑

# ИНДЕКСЫ ПОТРЕБИТЕЛЬСКИХ ЦЕН НА МЕДИКАМЕНТЫ

август 2024 г., в % к предыдущему месяцу

ЗАБАЙКАЛКРАЙСТАТ

## ЖНВЛП

100,3 ↑

Смекта 3 г, 10 пакетов

106,8 ↑

Ибупрофен, 200 мг, 10 таблеток

103,9 ↑

Эналаприл, 5 мг, 10 таблеток

101,4 ↑

Арбидол, 100 мг, 10 капсул

98,5 ↓

Цефтриаксон, 1 г

98,7 ↓

## НЖНВЛП

99,9 ↓

Нафазолин, 0,1%, 15 мл

104,2 ↑

Поливитамины, 10 шт.

102,8 ↑

Комбинированные  
анальгетики, 10 таблеток

102,3 ↑

Анальгин отечественный, 500 мг,  
10 таблеток

97,5 ↓

Синупрет, 50 таблеток

97,8 ↓



# ИНДЕКСЫ ПОТРЕБИТЕЛЬСКИХ ЦЕН И ТАРИФОВ НА УСЛУГИ

август 2024 г., в % к предыдущему месяцу

Услуги банков	110,0%	↑
Услуги в сфере зарубежного туризма	108,2%	↑
Услуги парикмахерских	103,7%	↑
Медицинские услуги	102,6%	↑
Городской пассажирский транспорт	102,0%	↑
Услуги фотоателье	101,5%	↑

Ремонт, пошив одежды и обуви	100,4%	↑
Услуги железнодорожного транспорта	82,2%	↓
Экскурсионные услуги	93,0%	↓
Воздушный транспорт	95,4%	↓
Посреднические и прочие услуги	99,2%	↓

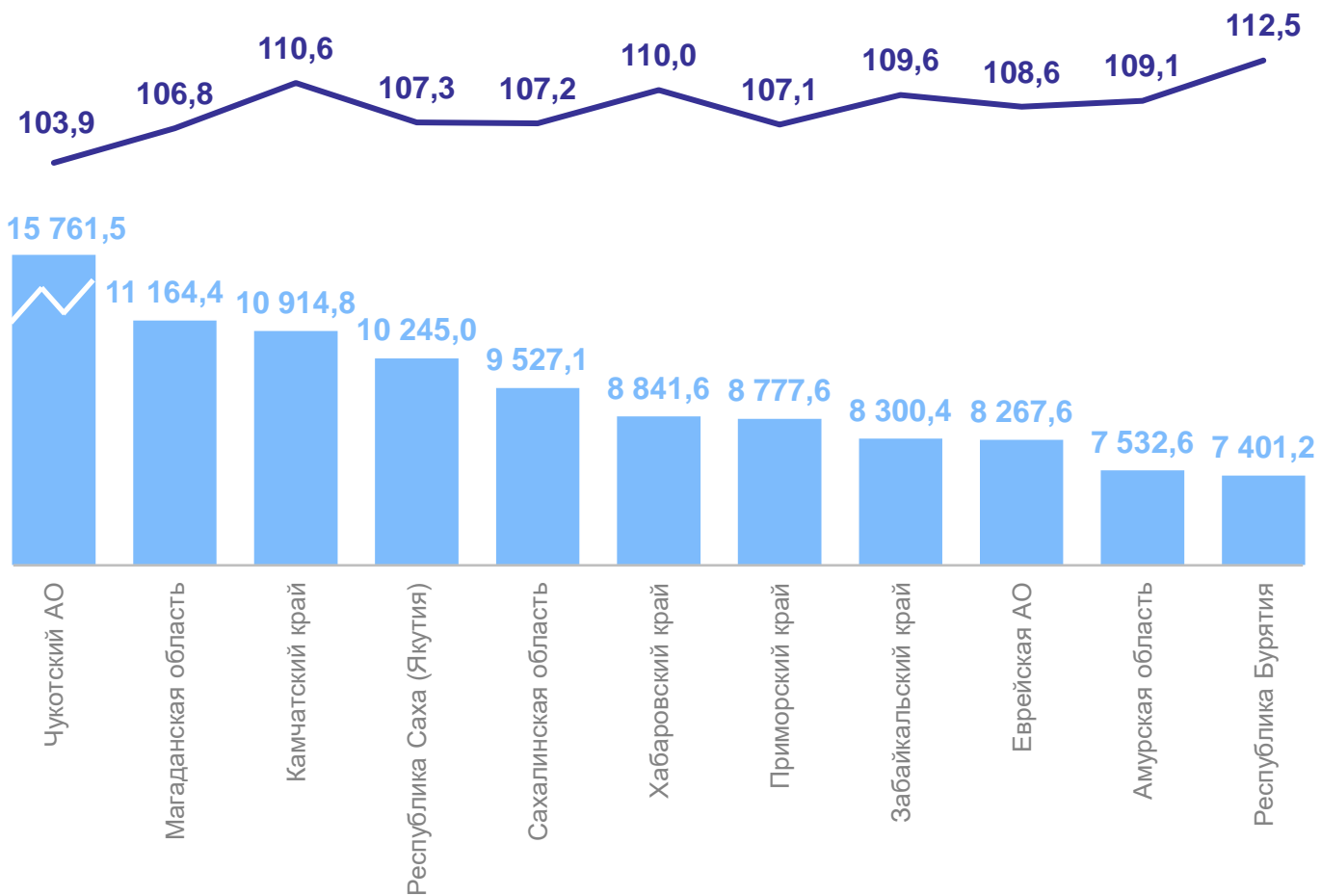
 Повышение\ Понижение

ЗАБАЙКАЛКРАЙСТАТ

# СТОИМОСТЬ И ИЗМЕНЕНИЕ СТОИМОСТИ УСЛОВНОГО (МИНИМАЛЬНОГО) НАБОРА ПРОДУКТОВ ПИТАНИЯ

по регионам Дальневосточного Федерального округа, август 2024 г.

ЗАБАЙКАЛКРАЙСТАТ



● Рублей — В % к декабрю 2023 г.

Российская Федерация

**6 655,6** рублей

**112,4%** в % к декабрю 2023 г.

Дальневосточный  
Федеральный округ

**8 707,4** рублей

**108,0%** в % к декабрю 2023 г.